

# KONA







# Live unlimited.

Design all'avanguardia, presenza su strada dinamica, interni living, tecnologie intelligenti e una delle più ampie gamme di motorizzazioni del segmento. Lasciati sorprendere da Nuova KONA, il SUV perfetto per ogni stile di vita. Incluso il tuo.



# Ancora più grande, audace e dinamica.

Il design di Nuova KONA nasce con un approccio EV first, che parte dalla progettazione della versione elettrica, per poi portare a tutta la gamma la stessa eleganza e innovazione. Il suo frontale unico e minimale viene evidenziato dalle Seamless Horizon Lamp che lo attraversano per tutta la lunghezza donando all'auto un aspetto ancora più dinamico.



# Sofisticata eleganza.

Grazie al suo design, Nuova KONA eccelle nelle performance aerodinamiche, senza mai rinunciare allo stile. Il suo carattere sportivo è sottolineato negli esterni dai robusti rivestimenti dei passaruota, ispirati all'iconico design della versione precedente.





# Passa al lato sportivo.

Nuova KONA N Line ti dà l'opportunità di vivere un'esperienza esaltante, grazie ad un'ampia gamma di caratteristiche derivanti dal motorsport. Presenta elementi di design anteriori e posteriori più aggressivi, rivestimenti dei passaruota in tinta con la carrozzeria e doppi terminali di scarico cromati. La silhouette sportiva è enfatizzata da un'esclusiva minigonna laterale color argento che riprende la linea argentata del paraurti anteriore inferiore. Gli esclusivi cerchi in lega N Line da 18" e i loghi N Line sul frontale e sulle fiancate donano uno stile ancora più audace.





# Una prima impressione di grande impatto.

Lasciatevi sorprendere dal dinamico allestimento N Line caratterizzato da pedali in metallo, volante e leva del cambio sportivi. I sedili N Line sono contraddistinti da cuciture rosse a contrasto, che si ritrovano anche sui rivestimenti delle portiere e sui braccioli.



# Design esterno.



## Frontale dinamico.

Il look ispirato alle prestazioni di Nuova KONA N Line si percepisce in ogni dettaglio. Il design del paraurti anteriore, con la sua griglia esclusiva e i robusti inserti neri, presenta il logo N Line integrato, per donare una prima impressione di grande impatto.



## Posteriore atletico.

Il rivestimento dei passaruota in tinta con la carrozzeria prosegue elegantemente nel paraurti posteriore che è caratterizzato da una cornice argentata arricchita da una griglia dedicata alla variante N Line. I doppi terminali di scarico cromati sottolineano il look sportivo di questo allestimento.







## Più spazio, con stile.

Elegante e spaziosa, Nuova KONA si è evoluta, diventando più larga e più lunga per massimizzare lo spazio abitativo e creare uno spazio di seduta confortevole nella fila posteriore. L'abitacolo presenta un elegante display panoramico curvo, un'esperienza high-tech in tutto e per tutto. È dotato di due schermi integrati per un utilizzo intuitivo e una connettività avanzata: un touch screen da 12,3" per l'infotainment e un cluster digitale da 12,3". L'illuminazione ambientale offre 64 colori configurabili per adattarsi a ogni situazione, in modo da creare l'atmosfera perfetta.





# Interni più ampi e versatili.



Progettata per adattarsi alle esigenze di qualsiasi stile di vita, Nuova KONA offre molto più spazio per i passeggeri e molta più capienza di carico per far posto a tutte le tue avventure. Innamorati della praticità dei sedili posteriori ripiegabili 40:20:40. Abbassando completamente il segmento centrale, ad esempio, potrai creare spazio per quattro paia di sci senza rinunciare alla comodità di quattro passeggeri. Il generoso bagagliaio di 466 litri (VDA) è più grande del 30% rispetto alla precedente KONA, e con i sedili ripiegati, avrai a disposizione ben 1300 litri di spazio per i tuoi weekend e per tutto ciò che desideri portare con te. Il portellone posteriore intelligente si apre automaticamente quando la chiave viene rilevata per 3 secondi. Inoltre, è possibile sceglierne l'altezza di sollevamento e la velocità di apertura.



Portellone Smart Power.



Sedili posteriori ripiegabili 40:20:40.

# Caratteristiche e vantaggi.



Leva del cambio posizionata sul retro del volante.

Tutto ciò che serve a portata di mano. L'elegante cambio di tipo rotativo si trova sul piantone dello sterzo. Il funzionamento è rapido, intuitivo e preciso e, per avere più spazio nella zona aperta della console, la leva del cambio è stata spostata nel retro del volante.



Carica batterie wireless.

Scopri il comfort in ogni dettaglio. Nella console centrale, Nuova KONA dispone di una porta di ricarica wireless ad alta velocità, una presa di corrente da 12 V e due porte USB-C, di cui una con supporto dati, per una ricarica rapida.



Console centrale aperta con porta bicchieri girevoli.

La console centrale aperta è dotata di un bracciolo integrato e di numerosi spazi flessibili per riporre gli oggetti. I porta bicchieri rotanti possono essere ritirati quando non vengono utilizzati, offrendo la possibilità di riporre ordinatamente altri oggetti. È sufficiente premere il pulsante per ruotarli all'interno o all'esterno.



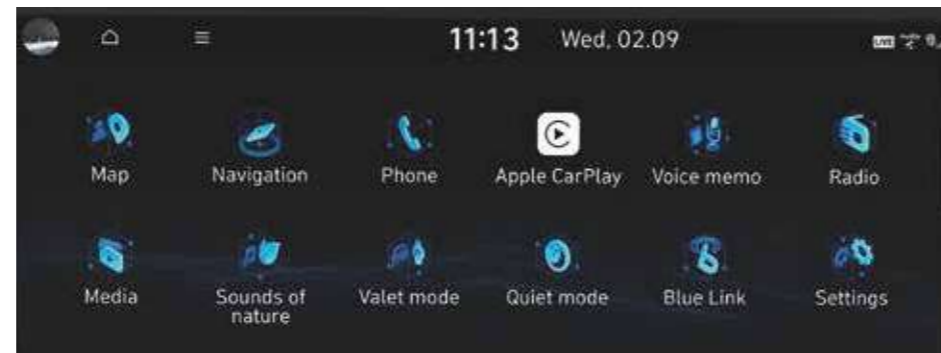
Comfort dei sedili posteriori.

I passeggeri dei sedili posteriori apprezzeranno il comfort e la comodità delle bocchette di riscaldamento e condizionamento. Sotto le bocchette sono posizionate due porte USB-C di facile accesso per una ricarica rapida.



# Nuovi orizzonti di connettività.

Nuova KONA porta la connettività a un livello superiore grazie a un'innovativa tecnologia intelligente per un'esperienza digitale coinvolgente. Tutto questo si riunisce nel sistema di infotainment di nuova generazione di Hyundai chiamato Connected Car Navigation Cockpit (ccNC), una configurazione avanzata di schermi e hardware alimentati da processori ad alta velocità e da un sistema informatico all'avanguardia. Goditi la grafica avanzata, l'usabilità intuitiva e la perfetta interazione tra gli schermi nel display panoramico elegantemente curvo con il doppio schermo touch screen da 12,3" per l'infotainment e il cluster digitale da 12,3". La configurazione futuristica combina pulsanti fisici con elementi tattili che consentono di controllare molteplici caratteristiche e funzionalità senza dover togliere le mani dal volante.



# Tecnologie smart avanzate: la nuova Hyundai Digital Key 2 Touch.

Puoi lasciare a casa la chiave dell'auto. Per una maggiore comodità, Nuova KONA può essere aperta, chiusa e avviata tramite smartphone o smart watch\*\*. Siamo orgogliosi di lanciare la Hyundai Digital Key 2 Touch\* su Nuova KONA come ulteriore componente dei nostri innovativi servizi Bluelink Connected Car. È inoltre possibile condividere facilmente questa chiave digitale con altri tre smartphone, in modo che la famiglia possa accedere al veicolo dopo averla salvata nel portafoglio del proprio telefono (Apple, Samsung, Google). Il sistema utilizza la comunicazione near-field (NFC), che garantisce un elevato livello di sicurezza.

\* Articolo non compreso nel prezzo di listino, acquistabile come optional e disponibile solo per dispositivi Apple e Samsung dotati di funzione Near Field Communication (NFC).  
\*\* La Digital Key 2 Touch e l'applicazione Bluelink potrebbero non essere supportate dal vostro smartphone o smart watch. Per maggiori dettagli, consultare i termini di utilizzo di Bluelink.





# Servizi Bluelink Connected Car.

Bluelink



Scansionate qui per esplorare l'intera gamma di servizi Bluelink sul nostro sito web.

## Bluelink.

Nuova KONA con un'ampia gamma di tecnologie all'avanguardia, funzioni di connettività di ultima generazione e sistemi di sicurezza e di guida assistita best-in-class, rende ogni viaggio semplicemente perfetto. Bluelink ti tiene in contatto con il vostro veicolo prima, durante e dopo la guida tramite l'applicazione per smartphone o il display touchscreen. Oltre alle numerose funzioni intelligenti che puoi controllare con l'app Bluelink, il sistema di navigazione include anche un abbonamento gratuito di tre anni ai servizi LIVE di Hyundai. Approfitta dei dati in tempo reale, come le informazioni sul traffico, gli aggiornamenti sui parcheggi, le informazioni sulle stazioni di servizio locali e il Connected Routing, il nostro sistema di navigazione online. Visita il nostro sito web per scoprire l'intera suite di servizi Bluelink progettati per rendere la guida più sicura, più facile e più divertente.

## Aggiornamenti OTA (Over-the-Air).

Grazie agli aggiornamenti OTA è possibile ricevere l'ultima versione software, non appena disponibile, senza doverla scaricare e installare manualmente o recarsi in concessionaria per ottenerla. Inoltre, saranno disponibili automaticamente tutti i futuri aggiornamenti delle mappe Bluelink e del software di infotainment.



# Efficienza e piacere di guida: Nuova KONA Hybrid.



## Motore Full Hybrid.

Portando l'eccellente efficienza dei consumi a un livello superiore, Nuova KONA Full Hybrid è dotata di un motore a benzina e di un motore elettrico. I due motori lavorano insieme, supportati da una batteria ai polimeri di litio da 1,32 kWh, per offrire un'eccellente risparmio di carburante e ridurre le emissioni. A seconda della situazione di guida, il sistema di trazione ibrida passa senza soluzione di continuità dal motore a benzina al motore elettrico, talvolta utilizzandoli entrambi contemporaneamente. Inoltre, come parte del sistema di frenata rigenerativa, il motore elettrico contribuisce a rallentare l'auto, caricando la batteria in modo che non debba farlo tu.



## Modalità di guida regolabili.

Scegli tra Eco, Sport e Snow. Basta premere un pulsante per cambiare la modalità di guida, in base al tuo stile e alle condizioni della strada. Scegli tra Eco, Sport e Snow per modificare in un attimo lo stile di guida della tua Nuova KONA.





# Possibilità di guida illimitate.

## Benzina



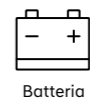
Motore

Il motore a benzina 1.0 T-GDI e 120 CV può essere abbinato a un cambio manuale a 6 rapporti o a un cambio a doppia frizione a 7 rapporti. Trazione anteriore.

## Mild Hybrid 48 V



Motore



Batteria

La tecnologia Mild Hybrid a 48 Volt è disponibile sul motore a benzina 1.0 T-GDI e 120 CV abbinato al cambio manuale intelligente a 6 rapporti. Il sistema supporta il motore a combustione con una coppia aggiuntiva in fase di accelerazione, a seconda dello stato di carica della batteria e del grado di accelerazione. Il risultato è un risparmio di carburante.

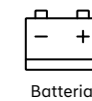
## Full Hybrid



Motore



Motore elettrico



Batteria

Il motore a benzina 1.6 GDI a iniezione diretta e il motore elettrico a batteria lavorano insieme per offrire prestazioni straordinarie con una potenza combinata di 141 CV/104 kw, alimentando una batteria ai polimeri di ioni di litio da 1,32 kWh, con un cambio a doppia frizione a 6 rapporti.

Sviluppata per ridurre le emissioni senza compromettere il divertimento di guida, Nuova KONA offre la più ampia gamma di motorizzazioni del segmento. Si può scegliere tra due motori a benzina, un Mild Hybrid a benzina a 48 Volt e un Full Hybrid. È disponibile anche una versione completamente elettrica: Nuova KONA Electric, descritta in una brochure separata.

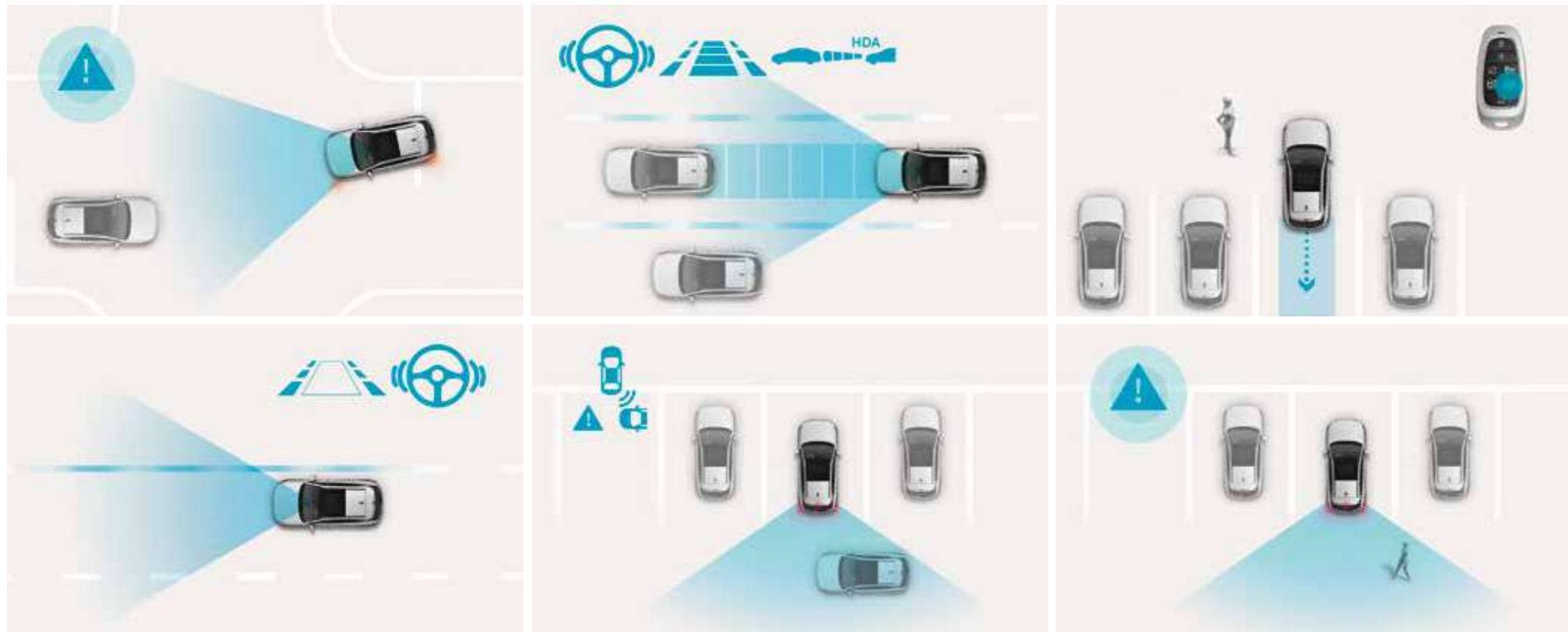


# Hyundai SmartSense.

Per una maggiore tranquillità, Nuova KONA è stata equipaggiata con i più recenti Hyundai Smart Sense, i nostri sistemi avanzati di assistenza alla guida. La versione Hybrid è dotata di Highway Driving Assist, una combinazione di Lane Following Assist e Smart Cruise Control basato sulla navigazione, che utilizza sensori e dati cartografici per garantire un funzionamento sicuro e regolare automaticamente la velocità.







**Sistema di assistenza anti-collisione frontale con riconoscimento veicoli, pedoni, cicli e svolte (FCA 1.5)**

Il sistema FCA standard ti avvisa e frena automaticamente quando rileva un rallentamento improvviso dell'auto che precede o la presenza di pedoni sul tuo percorso. Il sistema FCA opzionale utilizza una telecamera e un radar per rilevare veicoli, pedoni e ciclisti. Quando viene eseguita una svolta a sinistra in un incrocio, il sistema frena autonomamente se c'è il rischio di collisione.

**Assistenza al mantenimento della corsia (LKA)**

Utilizza la telecamera anteriore multifunzione per monitorare la segnaletica a terra della carreggiata. Ti avvisa in caso di deviazione involontaria dalla corsia e può mettere in funzione una controsterzata per rimetterti in carreggiata.

**Highway Driving Assist (HDA).**

Nuova KONA Hybrid è dotata di Highway Driving Assist 1.5, che utilizza sensori e dati cartografici per garantire una guida autonoma che vi mantiene centrati nella vostra corsia e a distanza di sicurezza dalla vettura che vi precede, regolando automaticamente la velocità.

**Rear Cross-traffic Collision-avoidance Assist (RCCA)**

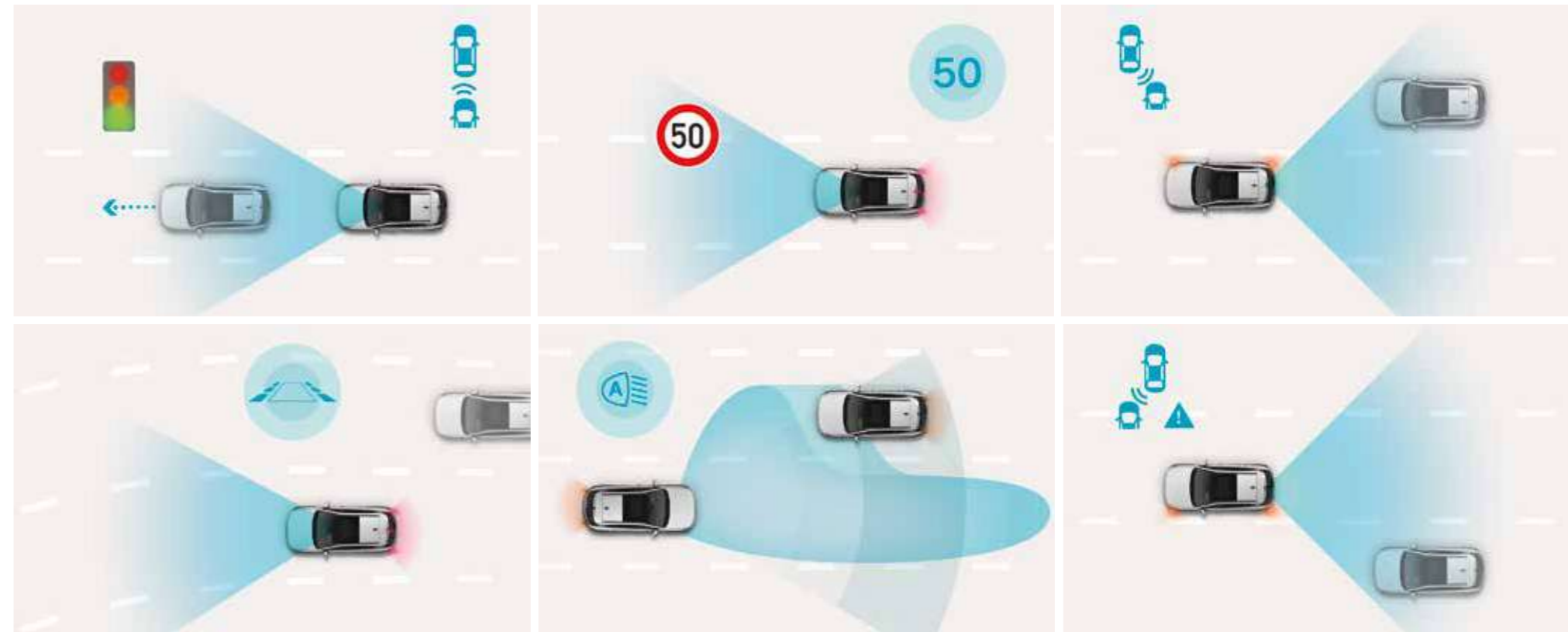
Uscendo in retromarcia da aree con scarsa visibilità, il sistema ti avvisa se vi sono veicoli che si avvicinano lateralmente e aziona automaticamente i freni.

**Remote Smart Parking Assist (RSPA).**

Parcheggi facili in spazi ristretti con RSPA - Potete spostare Nuova KONA Hybrid in avanti e indietro utilizzando i pulsanti della Smart Key per controllarla, stando all'esterno del SUV.

**Reverse Parking Collision-Avoidance Assist Reverse (PCA-R).**

Durante la retromarcia, se viene rilevato un ostacolo tramite la telecamera posteriore o i sensori a ultrasuoni posteriori, il PCA visualizza un avviso e, se necessario, aziona i freni.



**Allarme di partenza del veicolo precedente (LVDA).**

Questa funzione intelligente per la guida in città avvisa il guidatore quando il veicolo che precede parte dopo una fermata, ad esempio a un semaforo o in un ingorgo.

**Navigation-based Smart Cruise Control (NSCC).**

Utilizza il sistema di navigazione all'avanguardia per anticipare le curve o i rettilinei imminenti in autostrada e regola automaticamente la velocità per una guida più sicura. Inoltre, se attivata, la velocità impostata cambia automaticamente ogni volta che cambia il limite di velocità imposto.

**Sistema di riconoscimento dei limiti di velocità (ISLA).**

Questa funzione di guida semi-autonoma riconosce i cartelli stradali di velocità e regola la velocità del veicolo in modo che corrisponda al limite di velocità (se attivato).

**High Beam Assist (HBA).**

Meno stress, massima visibilità. Il sistema HBA rileva sia i veicoli che ti precedono che quelli in arrivo e passa automaticamente alla luce anabbagliante quando necessario.

**Blind Spot Collision-Avoidance Assist (BCA).**

Utilizzando due sensori radar posizionati nel paraurti posteriore inferiore, il sistema avverte il conducente della presenza di veicoli nell'angolo cieco, dietro e ai lati della vettura. Se si inserisce l'indicatore di direzione, verrà emesso un allarme acustico e, se necessario, verranno attivati i freni per evitare potenziali impatti.

**Blind-Spot Collision Warning (BCW).**

Utilizzando un radar nella parte inferiore del paraurti posteriore, il sistema avvisa della presenza di traffico nell'angolo cieco. Se si imposta l'indicatore di direzione in tale situazione, il sistema emette un segnale acustico e frena per evitare la collisione.



## Una scelta di stile.

Nuova KONA ti permette di combinare il suo design per adattarlo al tuo stile personale. A seconda della motorizzazione e dell'allestimento più adatto a te, puoi scegliere tra un'ampia gamma di colorazioni esterne e un tetto bicolore.




**Abyss Black (micalizzato)**  
ICE / HEV / N Line



**Atlas White (pastello)**  
ICE / HEV / N Line

Tetto bicolore disponibile  
in Abyss Black



**Cyber Grey (metallizzato)**  
ICE / HEV / N Line

Tetto bicolore disponibile  
in Abyss Black



**Ecotronic Grey (micalizzato)**  
ICE / HEV / N Line

Tetto bicolore disponibile  
in Abyss Black



**Mirage Green (pastello)**  
ICE / HEV / N Line

Tetto bicolore disponibile  
in Abyss Black



**Ultimate Red (metallizzato)**  
ICE / HEV / N Line

Tetto bicolore disponibile  
in Abyss Black



**Meta Blue (micalizzato)**  
ICE / HEV / N Line

Tetto bicolore disponibile  
in Abyss Black



**Denim Blue (micalizzato)**  
ICE / HEV / N Line


Tetto bicolore disponibile  
in Abyss Black

## Colori interni N Line.

Migliora la tua comfort zone con un tocco più sportivo grazie ai sedili in stoffa caratterizzati dal logo N e dalle cuciture rosse a contrasto.



Alcune delle dotazioni e/o colori illustrati potrebbero non essere disponibili per il mercato italiano.



## Colori interni.

Caratterizzata da nuovi colori e materiali, Nuova KONA è disponibile con le seguenti colorazioni interne: Nero, Grigio Bicolore, Grigio Fossile (Eco Pack).



**Nero**



**Grigio bicolore - chiaro / scuro**



**Grigio fossile (Eco Pack)**




**Tessuto**  
Disponibile su allestimento X Line




**Tessuto**  
Disponibile su allestimento X Line

L'Eco Pack fa un uso innovativo di materiali ecologici, come il PET riciclato al 100% per i tappetini, la pelle e il camoscio lavorati in modo ecologico.

L'Eco Pack è disponibile per KONA Full Hybrid.



**Pura pelle**  
Disponibile su allestimento X Class



**Pura pelle**  
Disponibile su allestimento X Class  
Disponibile con il Premium package



**Tessuto e pura pelle**  
Disponibile su allestimento X Class



# Cerchi.

Scegliete tra un'elegante gamma di cerchi in lega, tra cui i nuovi modelli da 17" e 18". Nuova KONA N Line è dotata di cerchi in lega da 18" bicolore grigio metallizzato, esclusivi per questo allestimento.



Cerchi in lega da 18" (solo N Line)



Cerchi in lega da 18"



Cerchi in lega da 17" (solo ICE)

# Caratteristiche tecniche.

Inquadra con il tuo smartphone il QR-Code a lato e scopri subito le caratteristiche tecniche sempre aggiornate di Nuova KONA.



Larghezza totale 1,825  
Carreggiata anteriore 1,559  
N Line 1,559

Altezza totale

1,570  
N Line 1,580



Larghezza totale 4,350  
N Line 4,385  
Passo 2,660



Carreggiata posteriore 1,568  
N Line 1,568

Unità : mm

Tutti i dati si riferiscono a Nuova KONA con ruota da 18".

# La nuova etichettatura dei pneumatici dell'UE.

Dal 1° maggio 2021 è entrato in vigore il Regolamento (UE) 2020/740. Le nuove etichette forniscono una panoramica rapida e chiara delle prestazioni di uno pneumatico, con informazioni più dettagliate disponibili online. Per ulteriori informazioni, visitate (URL Hyundai).

È possibile accedere alla legislazione ufficiale completa dell'UE anche qui: <https://eur-lex.europa.eu/eli/reg/2020/740/oj>

Nuova KONA è disponibile con diversi tipi di pneumatici. Di seguito troverete informazioni dettagliate. Schede informative di prodotto, Regolamento ufficiale (UE) 2020/740

Nome o marchio del fornitore	NEXENTIRE
Denominazione commerciale o di vendita	N'FERA Primus
Identificativo tipo / Classe di pneumatico	10028 / C1
Designazione della misura del pneumatico	215/60R17
Indice di capacità di carico	96
Simbolo della categoria di velocità	H 210 km/h
Categoria di consumo del carburante	A
Categoria di aderenza sul bagnato	A
Categoria di rumore esterno di rotolamento	B
Valore del rumore esterno di rotolamento	71 dB
Pneumatico per uso in condizioni di neve estreme	No
Pneumatico per uso in condizioni di ghiaccio estreme	No
Data di inizio produzione (Settimana / Anno)	30 / 21
Data di fine produzione (Settimana / Anno)	--
Versione rispetto al carico	SL
Informazioni supplementari	--

Nome o marchio del fornitore	NEXENTIRE
Denominazione commerciale o di vendita	N'FERA Primus
Identificativo tipo / Classe di pneumatico	11966 / C1
Designazione della misura del pneumatico	215/55R18
Indice di capacità di carico	95
Simbolo della categoria di velocità	V 240 km/h
Categoria di consumo del carburante	B
Categoria di aderenza sul bagnato	B
Categoria di rumore esterno di rotolamento	B
Valore del rumore esterno di rotolamento	71 dB
Pneumatico per uso in condizioni di neve estreme	No
Pneumatico per uso in condizioni di ghiaccio estreme	No
Data di inizio produzione (Settimana / Anno)	30 / 21
Data di fine produzione (Settimana / Anno)	--
Versione rispetto al carico	SL
Informazioni supplementari	--

Nome o marchio del fornitore	KUMHO PS71
Denominazione commerciale o di vendita	PS71
Identificativo tipo / Classe di pneumatico	2304363 / C1
Designazione della misura del pneumatico	215/60 R17
Indice di capacità di carico	96
Simbolo della categoria di velocità	H 210 km/h
Categoria di consumo del carburante	A
Categoria di aderenza sul bagnato	B
Categoria di rumore esterno di rotolamento	B
Valore del rumore esterno di rotolamento	71 dB
Pneumatico per uso in condizioni di neve estreme	No
Pneumatico per uso in condizioni di ghiaccio estreme	No
Data di inizio produzione (Settimana / Anno)	11 / 22
Data di fine produzione (Settimana / Anno)	--
Versione rispetto al carico	SL
Informazioni supplementari	--

Nome o marchio del fornitore	KUMHO PS71
Denominazione commerciale o di vendita	PS71
Identificativo tipo / Classe di pneumatico	2304373 / C1
Designazione della misura del pneumatico	215/55 R18
Indice di capacità di carico	95
Simbolo della categoria di velocità	V 240 km/h
Categoria di consumo del carburante	B
Categoria di aderenza sul bagnato	A
Categoria di rumore esterno di rotolamento	B
Valore del rumore esterno di rotolamento	71 dB
Pneumatico per uso in condizioni di neve estreme	No
Pneumatico per uso in condizioni di ghiaccio estreme	No
Data di inizio produzione (Settimana / Anno)	11 / 22
Data di fine produzione (Settimana / Anno)	--
Versione rispetto al carico	SL
Informazioni supplementari	--






# Preparatevi a vivere senza limiti.

Più grande e più audace, Nuova KONA si è evoluta, diventando più larga e più lunga per offrire il massimo spazio abitativo, senza perdere nulla della sua iconica identità di design. Una combinazione dinamica di stile e prestazioni, con le migliori tecnologie all'avanguardia, questo SUV compatto merita di essere visto più da vicino. Puoi esplorare le possibilità online o semplicemente passare dalla tua concessionaria Hyundai di fiducia per un test drive e provare di persona la differenza.

Per saperne di più, visita il sito [Hyundai.it](https://www.hyundai.it)





\*Condizioni e limiti della garanzia Hyundai su [www.hyundai.it/servizipostvendita/5anni.aspx](http://www.hyundai.it/servizipostvendita/5anni.aspx). Tale Garanzia proposta non si estende a tutte le componenti delle autovetture e può variare a seconda della destinazione del veicolo. La Garanzia Hyundai di 5 Anni a Chilometri Illimitati si applica esclusivamente ai veicoli Hyundai venduti al cliente finale da un Rivenditore Autorizzato Hyundai, come specificato dalle condizioni contrattuali contenute nel libretto di garanzia.

\*\*Hyundai offre una garanzia di 8 anni o 160.000 km sulla batteria ad alta tensione delle versioni Full Hybrid e Plug-in Hybrid.

### Hyundai Motor Company Italy S.r.l.

Via G. Bensi 11 - 20152 Milano

Tel. 0039 02 380581 - Fax 0039 02 38000689

[www.hyundai.it](http://www.hyundai.it)

Numero verde: 800 359 127

Copyright © 2023 Hyundai Motor Company. All Rights Reserved.

Stampato nel mese di Agosto 2023 | HKO2332

Benchè sia stata posta la massima cura per garantire la precisione e la correttezza dei contenuti della brochure, questa non ha alcun valore in sede contrattuale. Le illustrazioni e le descrizioni di questo catalogo si intendono fornite a titolo indicativo ed alcune delle dotazioni illustrate potrebbero non essere disponibili per il mercato italiano. Il costruttore si riserva la facoltà di modificare in qualsiasi momento gli allestimenti e le caratteristiche tecniche dei propri prodotti, al fine di migliorare la qualità e la sicurezza degli autoveicoli, ridurre i consumi, salvaguardare l'ambiente e migliorare le prestazioni o l'abitabilità delle vetture, senza che ciò comporti un obbligo di comunicazione. Si ricorda che alcune delle dotazioni descritte ed illustrate nella brochure sono opzionali o non presenti in tutti i modelli della gamma. Per tutte le dotazioni, specifiche tecniche ed allestimenti di ciascun modello si consiglia, pertanto, di fare riferimento alla "scheda tecnica" di prodotto presente nella brochure. A causa dei limiti dei processi di stampa impiegati, i colori mostrati potrebbero differire leggermente dai colori delle vernici e dei materiali di rivestimento utilizzati per gli interni. Per informazioni complete e disponibilità di colori e finiture, occorre rivolgersi alla Rete ufficiale. Ricordiamo che Bluetooth® è un marchio commerciale registrato da Bluetooth SIG, Inc. iPhone®, iPod® e iTunes Store® sono marchi commerciali registrati da Apple Inc. Tutti i marchi citati e i loghi riprodotti su questa brochure appartengono ai legittimi proprietari, essendo stati indicati a solo scopo informativo. Si dichiara, pertanto, che su di essi Hyundai Motor Company Italy S.r.l. non vanta alcun diritto.